AGS Eletrônica para GNV

# AGS - M30 CF2 Manual de Instalação

**ALIMENTAÇÃO**

FIO **AZUL** → POSITIVO DO GÁS

FIO **PRETO** → LIGAR AO BORNE **NEGATIVO** DA BATERIA.

ALIMENTAÇÃO POSITIVA PÓS-CHAVE LIGAR O FIO **VERMELHO** DO AGS AO PINO **1** DO **MAF**.

**INSTALAÇÃO**

EM **CIVIC, NEW CITY** E **CRV**

**MARROM** LIGAR NO SINAL DO SENSOR **MAP.**

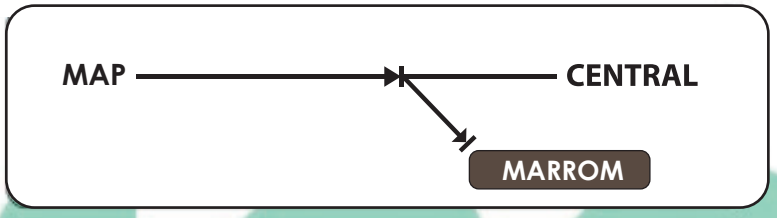


EM **CIVIC, NEW CITY** E **CRV**

**AMARELO** E **CINZA** - LIGAR NA SONDA DE BAIXO

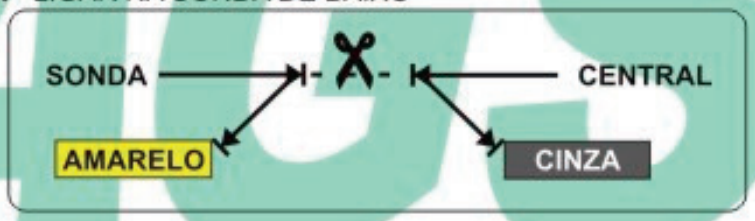


**EM CIVIC** E **NEW CITY**

**AMARELO** E **VERDE** - LIGAR NA SONDA DE CIMA

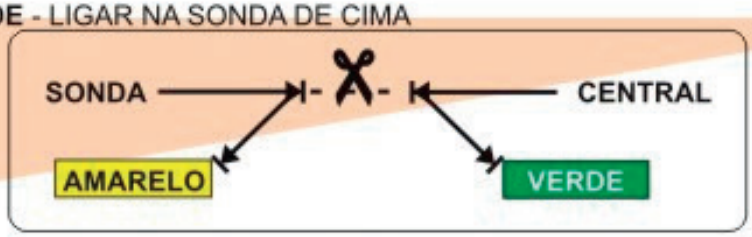


**OBS:** EM CRV NÃO LIGAR OS FIOS **AMARELO** E **VERDE**.

**EM CIVIC** E **CRV**

**LARANJA** E **BRANCO** - LIGAR NA TOMADA **BRANCA** DA CENTRAL - PINO **6** (FIO **VERDE**)

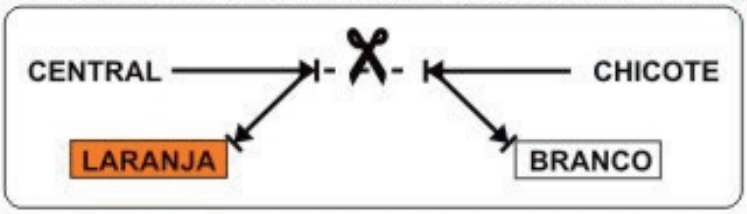


**OBS:** EM NEW CITY LIGAR OS FIOS **LARANJA** E **BRANCO** NA TOMADA BRANCA DA CENTRAL NO PINO **7**.(FIO **ROSA**)

**OBS IMPORTANTE**: EM CASO DE ENGUIÇO DO VEÍCULO LIGAR A CHAVE 3 DO EQUIPAMENTO E SE ENCAMINHAR PARA UMA ASSISTÊNCIA TÉCNICA.